



Fiche technique | Référence: 289-509

Module avec interface; Connecteurs selon la norme DIN 41651; 64 pôles;
Bornes pour circuits imprimés, 2 rangées; en support de montage; 2,50 mm²

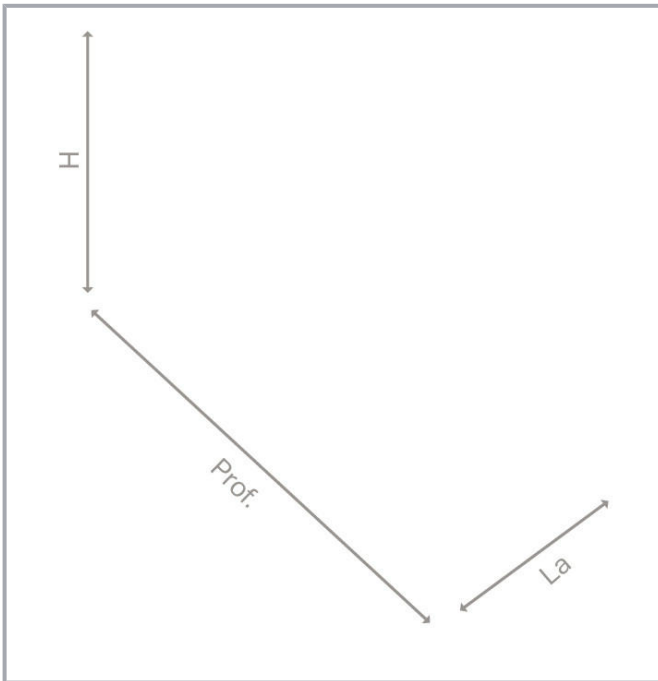
www.wago.com/289-509



Sous réserve de modifications. Veuillez tenir compte de la documentation du produit !

WAGO Contact SAS
Paris Nord 2 - 83 rue des Chardonnerets
93290 Tremblay-en-France | BP 55065
95947 Roissy CDG Cedex
Tél. : 0033/ 1/ 48172590 | Fax : 01 48 63 25 20 | E-mail : info-fr@wago.com

Avez-vous des questions sur nos produits ?
Nous nous tenons volontiers à votre disposition au +49 (571) 887-44222.



Données

Données électriques

Tension de fonctionnement	≤ 100 V AC; ≤ 125 V DC
Courant nominal	1 A

Sécurité & Protection

Tension de référence	100 V
Tension assignée de tenue aux chocs	0,8 kV
Degré de pollution	2
Indice de protection	IP20

Données de raccordement

Nombre de pôles	64
Type de connexion 1	Système
Connecteurs	Connecteurs selon la norme DIN 41651 ; Connecteur mâle
Sens d'enfichage	Vertical
Type de connexion 2	Zone
Nombre de pôles 2	64
Mode de construction 2	Bornes pour circuits imprimés, 2-rangées

Sous réserve de modifications. Veuillez tenir compte de la documentation du produit !

WAGO Contact SAS
Paris Nord 2 - 83 rue des Chardonnerets
93290 Tremblay-en-France | BP 55065
95947 Roissy CDG Cedex
Tél. : 0033/ 1/ 48172590 | Fax : 01 48 63 25 20 | E-mail : info-fr@wago.com

Avez-vous des questions sur nos produits ?
Nous nous tenons volontiers à votre disposition au +49 (571) 887-44222.



Technique de connexion 2	CAGE CLAMP®
Borne WAGO 2	WAGO Série 236
Conducteur rigide 2	0,08 ... 2,5 mm ² / 28 ... 12 AWG
Conducteur souple 2	0,08 ... 2,5 mm ² / 28 ... 12 AWG
Longueur de dénudage 2	5 ... 6 mm / 0.2 ... 0.24 inch
Remarque (Section de conducteur)	12 AWG : THHN, THWN
Niveau de performance	3 / 50 opérations

Données géométriques

Largeur	170 mm / 6.693 inch
Hauteur	85 mm / 3.346 inch
Prof. à partir du niveau supérieur du rail	36 mm / 1.417 inch

Données mécaniques

Type de montage	Rail 35
En boîtier	Support de montage

Données du matériau

Matériau du contact (connecteur)	Au sur Ni
Charge calorifique	1,645 MJ
Poids	167 g

Conditions d'environnement

Température ambiante (fonctionnement)	-20 ... 55 °C
Température ambiante (stockage)	-40 ... 70 °C
Humidité relative	≤ 85% (sans condensation)

Données commerciales

Groupe de produits	6 (Interface Electronics)
Unité d'emb. (SUE)	3 (1)
Type d'emballage	Carton
Pays d'origine	DE
GTIN	4045454343255
Numéro du tarif douanier	85366990990

Sous réserve de modifications. Veuillez tenir compte de la documentation du produit !

WAGO Contact SAS
Paris Nord 2 - 83 rue des Chardonnerets
93290 Tremblay-en-France | BP 55065
95947 Roissy CDG Cedex
Tél. : 0033/ 1/ 48172590 | Fax : 01 48 63 25 20 | E-mail : info-fr@wago.com

Avez-vous des questions sur nos produits ?
Nous nous tenons volontiers à votre disposition au +49 (571) 887-44222.



Accessoires optionnels

Outil

Outils de manipulation

	Réf.: 210-720 Outil de manipulation; Lame 3,5 x 0,5 mm; avec tige partiellement isolée; multicolore	www.wago.com/210-720
---	---	--

Matériel de repérage

Bandes de repérage

	Réf.: 709-196 Bandes de marquage; pour imprimante Laser; translucide	www.wago.com/709-196
--	--	--

	Réf.: 709-178 Bandes de marquage; sur rouleau; Largeur 7,5 mm; non extensible; vierge; encliquetable; blanc	www.wago.com/709-178
--	---	--

	Réf.: 709-177 Bandes de marquage; sur rouleau; Largeur 7,5 mm; non extensible; vierge; encliquetable; translucide	www.wago.com/709-177
--	---	--

Téléchargements

Documentation

Texte complémentaire

289-509 X81 - Datei	2019 Feb 19	xml 3,3 kB	Téléchargement
------------------------	-------------	---------------	----------------

289-509 doc - Datei	2015 Feb 9	doc 25,6 kB	Téléchargement
------------------------	------------	----------------	----------------

Dépliant instructions

Téléchargement

Informations complémentaires

Disposal; Electrical and electronic equipment, Packaging	V 1.0.0	pdf 265,8 kB	Téléchargement
--	---------	-----------------	----------------

Données CAD/CAE

Données CAD

2D/3D Models 289-509	URL	Téléchargement
----------------------	-----	----------------

Données CAE

WSCAD Universe 289-509	URL	Téléchargement
------------------------	-----	----------------

Sous réserve de modifications. Veuillez tenir compte de la documentation du produit !

WAGO Contact SAS
Paris Nord 2 - 83 rue des Chardonnerets
93290 Tremblay-en-France | BP 55065
95947 Roissy CDG Cedex
Tél. : 0033/ 1/ 48172590 | Fax : 01 48 63 25 20 | E-mail : info-fr@wago.com

Avez-vous des questions sur nos produits ?
Nous nous tenons volontiers à votre disposition au +49 (571) 887-44222.

EPLAN Data Portal 289-509

[URL](#)

[Téléchargement](#)

ZUKEN Portal 289-509

[URL](#)

[Téléchargement](#)

Conformité environnementale du produit

Recherche de conformité

Environmental Product Compliance 289-509


[URL](#)

[Téléchargement](#)


Module avec interface; Connecteurs selon la norme DIN 41651; 64 pôles; Bornes pour circuits imprimés, 2 rangées; en support de montage; 2,50 mm²

Indications de manipulation

Conductor termination




Raccordement du conducteur - Manipulation et introduction du conducteur du même côté.




Raccordement du conducteur - Manipulation perpendiculairement à l'axe d'introduction de conducteur

Assembly



Montage d'un module sur le rail.



Démontage d'un module du rail.

Sous réserve de modifications. Veuillez tenir compte de la documentation du produit !

WAGO Contact SAS

Paris Nord 2 - 83 rue des Chardonnerets

93290 Tremblay-en-France | BP 55065

95947 Roissy CDG Cedex

Tél. : 0033/ 1/ 48172590 | Fax : 01 48 63 25 20 | E-mail : info-fr@wago.com

Avez-vous des questions sur nos produits ?

Nous nous tenons volontiers à votre disposition au +49 (571) 887-44222.